

tbs라디오 「서울속으로 황원찬입니다」 서울옛보기 (목) 11:15~11:25

e-서울통계로 보는 오늘의 숫자

I·SEOUL·U
서울통계
SEOUL STATISTICS

서울 신혼부부의 주요 관심사는?

2017. 9. 28(목)

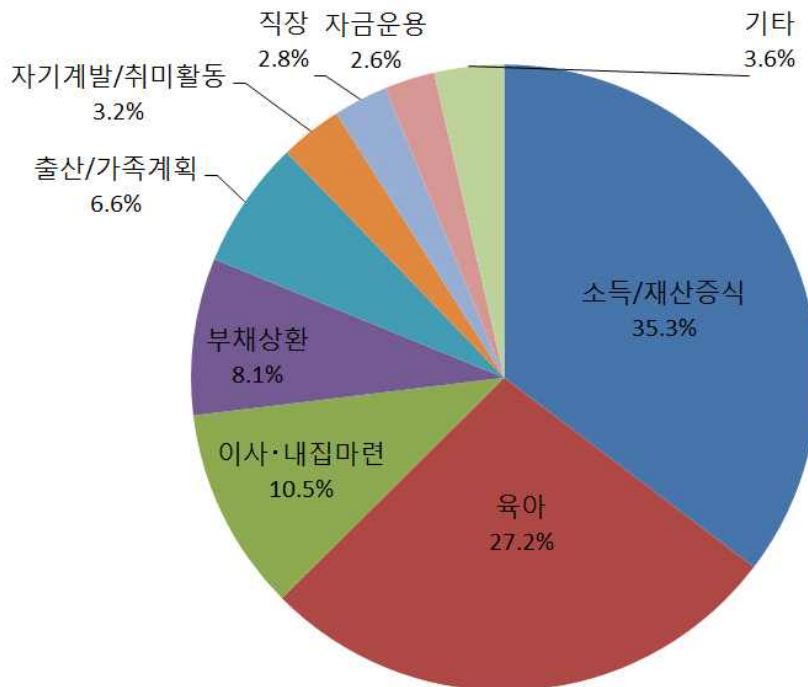
정 보 기 획 관
(통계데이터담당관)

작 성 자 통계데이터담당관 :안정준☎2133-4260 통계조사팀장 : 신육재☎4284 담당 : 박창현☎4285

서울 신혼부부의 주요 관심사는?

- 2015년 서울 신혼부부의 현재 관심사는 소득/재산증식 35.3%, 육아 27.2%, 이사·내집마련 10.5% 순
- 2015년 서울 신혼부부(결혼 5년 이하)의 현재 관심사 1순위는 소득/재산증식(35.3%)이 가장 많았으며, 그 다음은 육아(27.2%), 이사·내집마련(10.5%), 부채상환(8.1%), 출산/가족계획(6.6%) 순으로 나타나

〈2015년 신혼부부의 현재 관심사 (1순위)〉



〈2015년 신혼부부의 현재 관심사 (1순위)〉

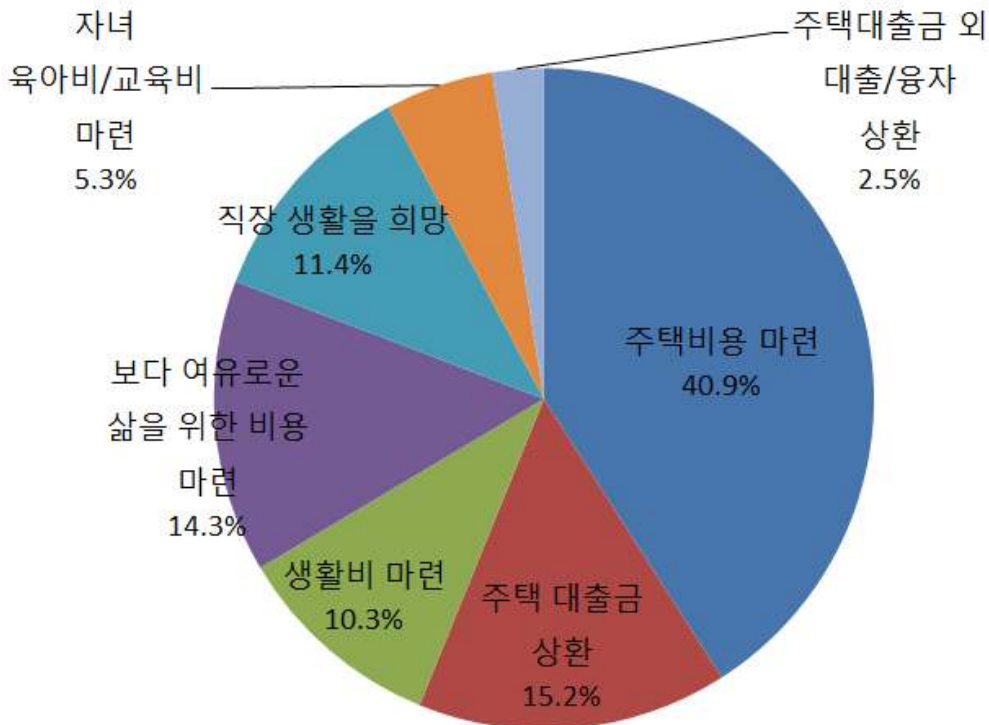
(단위 : %)

구분	계	육아	소득/ 재산증식	이사· 내집마련	부채상환	출산/ 가족계획
서울	100.0	27.2	35.3	10.5	8.1	6.6
전국	100.0	28.4	30.5	11.5	9.6	7.3
직장	자금운용	치료/ 다이어트/ 겉진	집 안 인테리어 개선	사업	자기계발/취 미활동	기타
2.8	2.6	1.5	0.3	0.4	3.2	1.4
4.1	1.8	2.5	0.6	1.3	1.0	1.4

○ 서울 신혼부부 3가구 중 1가구(37.7%)는 맞벌이, 주택자금 마련 (56.1%)이 가장 큰 이유

- 2015년 서울 신혼부부 3가구 중 1가구(37.7%)는 맞벌이 가구로, 맞벌이 이유는 주택 관련 자금 마련이 56.1%(주택비용 마련 40.9%, 주택 대출금 상환 15.2%)에 이르렀으며, 그다음은 보다 여유로운 삶을 위해 14.3%, 생활비 마련 10.3% 순
- 신혼부부 관련 정책으로는 육아 지원 정책(42.9%)보다 주택 마련 정책(49.8%)이 더 필요하다고 느껴

〈서울 신혼부부의 맞벌이 이유 (1순위)〉



〈서울 신혼부부의 맞벌이 이유 (1순위)〉

(단위 : %)

합계	주택비용 마련	주택 대출금 상환	생활비 마련	보다 여유로운 삶을 위한 비용 마련	직장 생활을 희망	자녀 육아비/교육비 마련	주택대출금 외 대출/융자 상환
100.0	40.9	15.2	10.3	14.3	11.4	5.3	2.5

〈서울 신혼부부 지원정책 선호도〉

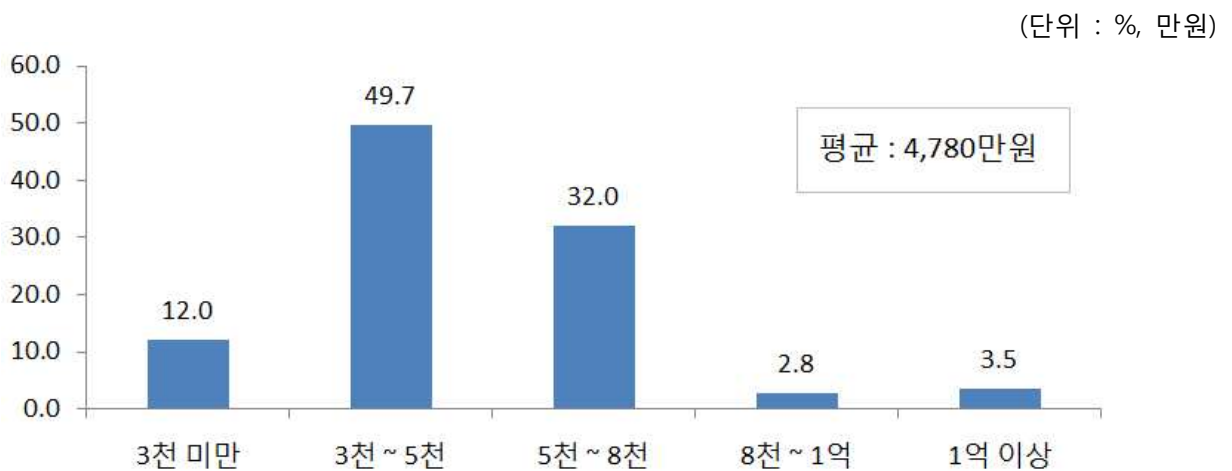
(단위 : %)

합계	육아 지원 정책	주택 마련 정책	생활 안정 정책
100.0	42.9	49.8	7.4

○ **신혼부부 가구당 연간 총소득은 평균 4,780만 원(세전), 월 평균 지출액은 302만 원으로 나타나**

- 2015년 서울 신혼가구의 연간 총소득은 평균 4,780만 원(세전)이었으며, 소득구간별로는 3천~5천만 원이 49.7%로 가장 많고, 그다음은 5천~8천만 원 32.0%, 3천만 원 미만 12.0% 순
- 가구 월 평균 지출액은 302만 원이었으며, 구간별로는 300만 원~400만 원이 27.6%로 가장 많고, 그다음은 250만 원~300만 원 미만 19.9%, 200만원~250만 원 미만 16.6% 순

〈서울 신혼부부의 연간 총소득(세전)〉



〈서울 신혼부부의 연간 총소득(세전)〉

(단위 : %, 만원)

합계	3천 미만	3천 ~ 5천	5천 ~ 8천	8천 ~ 1억	1억 이상	모름/ 무응답	(평균)
100.0	12.0	49.7	32.0	2.8	3.5	0.0	4,780

〈서울 신혼부부의 월 평균 지출액〉

(단위 : %, 만원)

합계	150만원 미만	150만원 ~ 200만원	200만원 ~ 250만원	250만원 ~ 300만원	300만원 ~ 400만원	400만원 ~ 500만원	500만원 이상	(평균)
100.0	4.2	11.6	16.6	19.9	27.6	13.2	6.9	302

※ 자료출처 : 국토교통부 「2015 신혼부부가구 주거실태 패널조사」