

tbs라디오 「서울속으로 황원찬입니다」 서울옛보기 (목) 11:15~11:25

서울통계로 보는 오늘의 숫자

I·SEOUL·U
서울통계
SEOUL STATISTICS

서울시민의 일과 가정생활은?

2018. 01. 04(목)

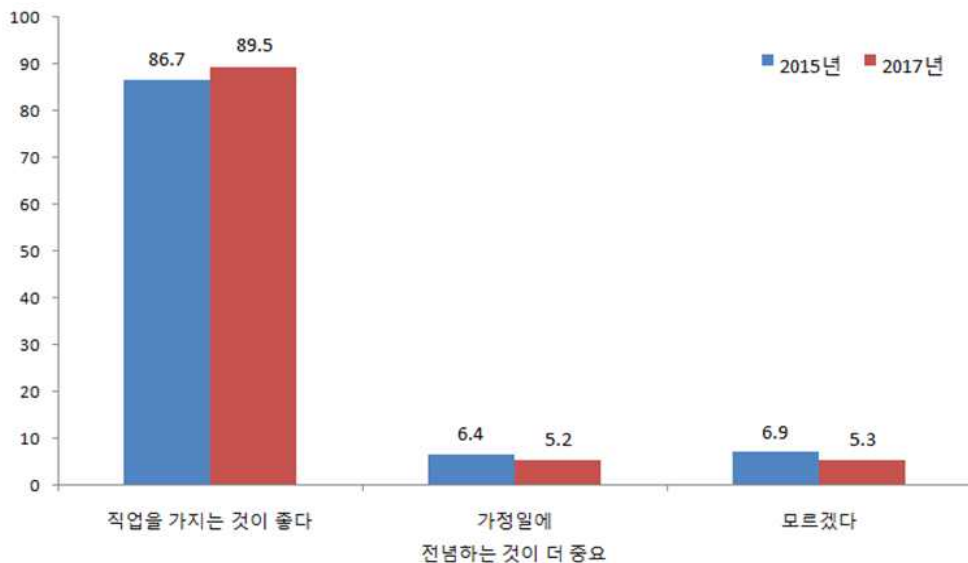
정 보 기 획 관
(통계데이터담당관)

서울시민의 일과 가정생활은?

- 여성취업에 대해서 긍정적으로 생각하는 서울시민은 89.5%로 2015년보다 2.8%p 증가
 - ‘가정 일에 관계없이 직업을 가지는 것이 좋다’는 의견이 63.3%로 가장 높고, ‘출산 전과 자녀 성장 후’가 20.0%로 다음으로 높았음
 - 취업에 대한 긍정적 의견은 여성(92.2%)이 남성(86.6%) 보다 높게 나타났지만, 취업 시기에 대한 의견은 비슷하게 나타남
- 여성취업의 가장 큰 장애 요인은 육아부담(48.7%)이었고, 다음은 여성에 대한 사회적 편견 및 관행(24.0%)이었음

〈여성취업에 대한 견해〉

(단위 : %)

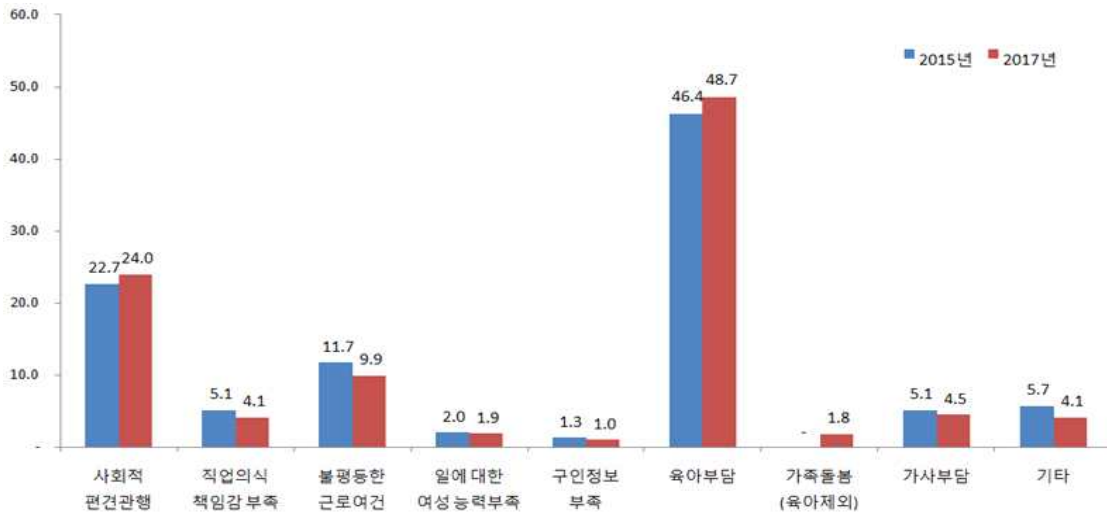


(단위 : %)

	계	직업을 가지는 것이 좋다	가정일에 전념하는 것이 더 중요					가정일에 전념하는 것이 더 중요	모르겠다
			결혼 전까지	첫 자녀 출산 전까지	자녀 성장 후	출산 전과 자녀 성장 후	가정일에 관계없이		
2015년	100.0	86.7	3.4	7.2	11.8	24.0	53.5	6.4	6.9
2017년	100.0	89.5	3.2	5.3	8.1	20.0	63.3	5.2	5.3
남자	100.0	86.6	3.2	6.6	8.5	20.3	61.4	6.0	7.4
여자	100.0	92.2	3.3	4.3	7.8	19.7	65.0	4.5	3.3

〈여성취업 장애 요인〉

(단위 : %)



(단위 : %)

	계	사회적 편견관행	직업의식 책임감 부족	불평등한 근로여건	일에 대한 여성능력부족	구인정보 부족	육아 부담	가족돌봄(육아제외)	가사부담	기타 ¹⁾
2015년	100.0	22.7	5.1	11.7	2.0	1.3	46.4	-	5.1	5.7
2017년	100.0	24.0	4.1	9.9	1.9	1.0	48.7	1.8	4.5	4.1
남자	100.0	24.2	6.0	7.4	2.6	0.9	47.5	1.4	4.8	5.2
여자	100.0	23.8	2.3	12.3	1.2	1.1	49.8	2.1	4.2	3.1

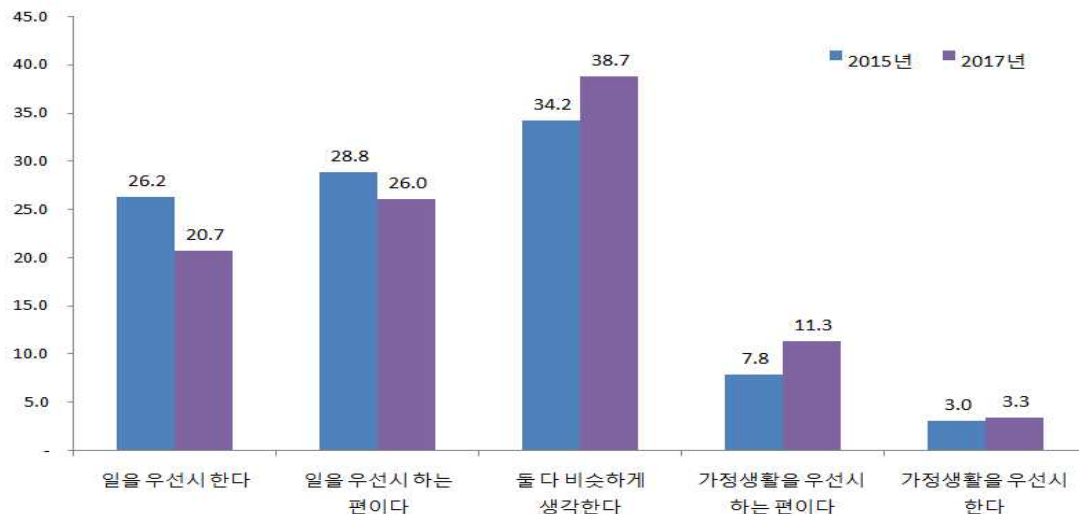
주 : 1) '모르겠음' 포함

- 취업자는 일과 가정생활 중 '일을 우선(주로+대체로)'으로 생각하는 비율이 46.7%이며, '가정생활을 우선(주로+대체로)'으로 생각하는 사람은 14.6%에 불과함

- 남녀 모두 일을 우선시 하지만 그 정도는 남자가 여자보다 13.5%p 높게 나타남

〈일과 가정생활의 우선도(19세 이상)〉

(단위 : %)



(단위 : %)

	계 ¹⁾	일을 우선시 한다	일을 우선시 하는 편이다	둘 다 비슷하게 생각한다	가정생활을 우선시 하는 편이다	가정생활을 우선시 한다
2015년	100.0	26.2	28.8	34.2	7.8	3.0
2017년	100.0	20.7	26.0	38.7	11.3	3.3
남자	100.0	22.4	30.2	35.7	9.1	2.6
여자	100.0	18.6	20.5	42.6	14.3	4.1

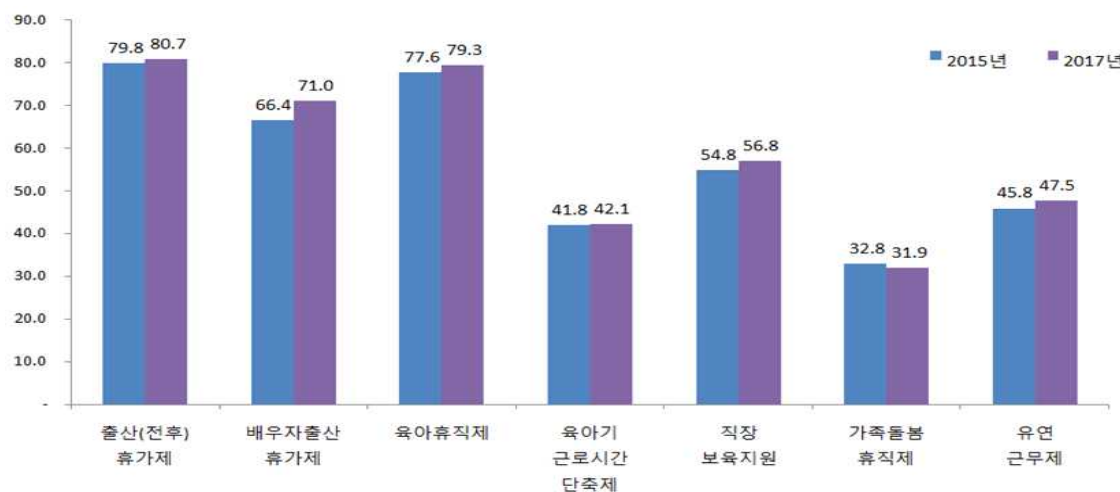
주 : 1) 지난 1주일 동안 일한 적이 있는 사람

○ 일·가정 양립제도에 대해서는 ‘출산휴가제(80.7%)’를 가장 많이 알고 있으며, ‘육아휴직제(79.3%)’, ‘배우자출산휴가제(71.0%)’순으로 인지도가 높았음

- ‘가족돌봄휴직제’는 알고 있는 사람이 31.9%에 불과하며, ‘육아기 근로시간 단축제(42.1%)’와 ‘유연근무제(47.5%)’는 인지율이 50%를 넘지 않음

〈일·가정 양립제도 인지도(복수응답)¹⁾〉

(단위 : %)



(단위 : %)

	출산(전후) 휴가제	배우자출산 휴가제	육아 휴직제	육아기 근로시간 단축제	직장보육 지원	가족돌봄 휴직제	유연 근무제
2015년	79.8	66.4	77.6	41.8	54.8	32.8	45.8
2017년	80.7	71.0	79.3	42.1	56.8	31.9	47.5
남자	79.9	72.2	77.3	38.0	55.7	31.4	46.0
여자	81.7	69.6	81.7	47.2	58.2	32.5	49.3

주 : 1) 지난 1주일 동안 임금근로자로 일한 적이 있는 사람

※ 자료출처 : 통계청 「사회조사」